





¡Ciudadano! Citizen!

CÓMO RECONOCER UN RASTRO HOW TO RECOGNIZE A TRACK

-  • Puedes encontrar un rastro tanto de día como de noche
-  • You may find a track both at night or during the day
-  • Intenta interpretar si la tortuga ha vuelto al mar
-  • Has the sea turtle returned to the sea?

-  • No pises el rastro, e intenta que nadie lo haga
- Do not step on the track
-  • Si te encuentras una tortuga, no la toques y evita que te vea... y sobretodo llama al 112!
- If you encounter a sea turtle, do not touch it, avoid it's field of vision - Call 112!



▲ CAMPO DE VISIÓN
VISUAL FIELD



¡Ciudadano! Citizen!

NO MOLESTES A LA TORTUGA DON'T DISTURB THE TURTLE

-  • No la toques
- Do not touch them
-  • No saques fotos con flash
- Do not use flash photography
-  • No la deslumbres
- Keep all lights off
-  • Evita que te vea: no te pongas delante de su campo de visión
- Stay behind the sea turtle avoiding its visual field

La tortuga hará un agujero, pondrá los huevos y camuflará el nido antes de volver de nuevo al mar
TODO ESTE PROCESO PUEDE DURAR ENTRE UNA Y DOS HORAS

The sea turtle will dig a hole, lay the eggs and disguise the nest. Then it will go back to the sea
THIS PROCESS TAKES AROUND ONE TO TWO HOURS

CARETTA

A LA VISTA!

112^c Tortugas marinas ? ¿Cómo actuar ?

Si te encuentras con un rastro, crías o una tortuga marina desovando

If you find a track, hatchlings or a sea turtle laying eggs
Call 112